



ScuolAPP®

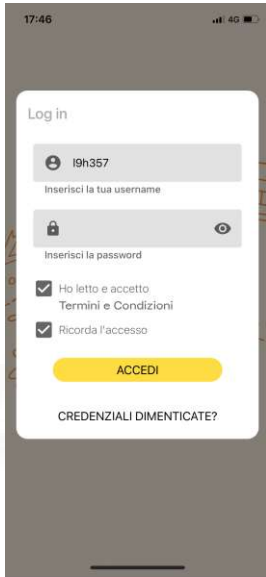
L'applicazione del servizio Scuolabus
del Comune di Montecatini Terme

Manuale Utente



Comune di Montecatini Terme

Login



Effettuare l'accesso con le proprie credenziali. Marcare le spunta "Ricorda l'accesso" ed accettare Termini e Condizioni

Autenticazione (Step 1)



Al primo accesso l'app chiederà di inserire il proprio indirizzo email per completare la procedura di autenticazione. Questo step è importante perché consentirà di recuperare le credenziali in caso di password dimenticata.

Autenticazione (Step 2)



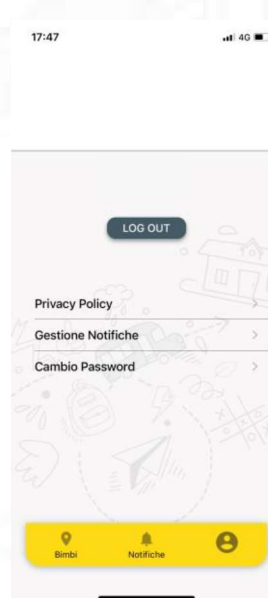
Una volta inserita la propria email e fatto clic su Invio, riceverete una email all'indirizzo specificato e dovrete cliccare su "Conferma la tua email" per completare la procedura di autenticazione.

Autenticazione Completata

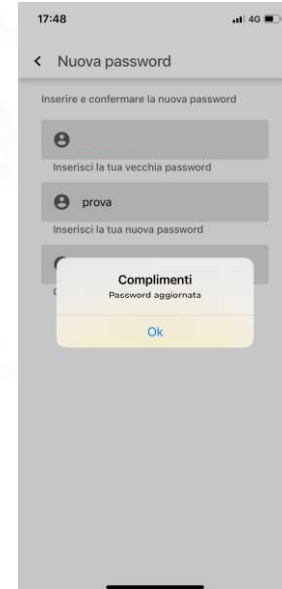


A questo punto l'utenza è autenticata.

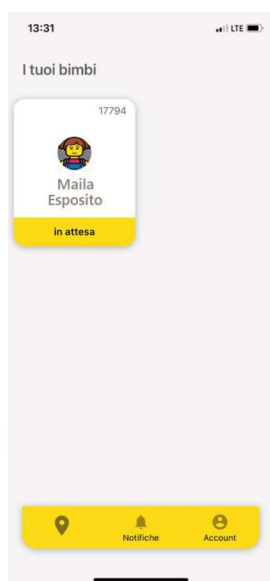
Cambio Password



Per cambiare password (procedura da effettuare al primo accesso), accedere all'apposita funzione nella sezione "Profilo". A questo punto inserire vecchia password, specificare la nuova password e ripeterla per conferma. Fare clic infine su "Invio".



Home



Nella home page è possibile consultare lo stato dei propri figli in relazione alla prossima corsa (in attesa, in viaggio o arrivato)

Dettaglio (In attesa)



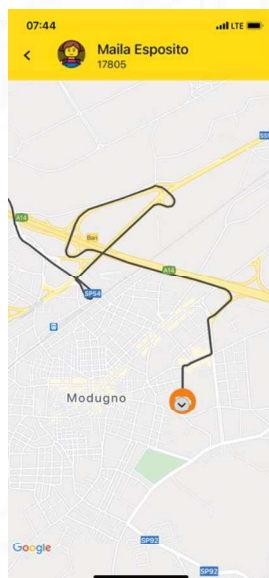
Cliccando sul box nella schermata precedente si apre la schermata di dettaglio dove è possibile consultare l'orario di arrivo previsto in fermata.

Dettaglio (In Viaggio)



Una volta a bordo, lo stato cambia in "In Viaggio" e solo a questo punto sarà possibile accedere alla funzione "Vai al live" per visualizzare la posizione del mezzo ed il percorso in tempo reale.

Real Time

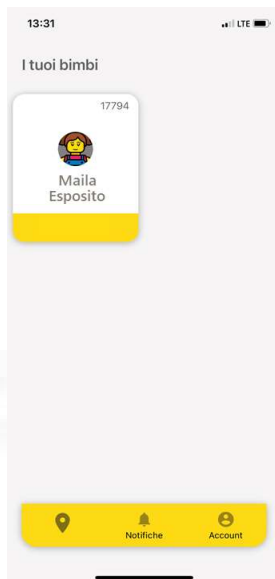


Dettaglio (Arrivato)



Una volta arrivato, lo stato cambia in "Arrivato".

Home (stato vuoto)



Lo stato è "vuoto", invece, come nell'immagine sopra, nei casi in cui l'app venga consultata in orari distanti dalla salita e/o discesa prevista.

Dettaglio (Notifiche)



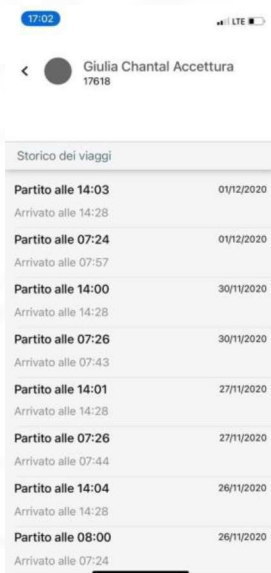
Cliccando sull'icona a forma di campanello sarà possibile accedere allo storico delle notifiche

Orari del servizio



La voce "orari del servizio", nella sezione di dettaglio, rimanda invece al dettaglio della programmazione oraria.

Storico Viaggi



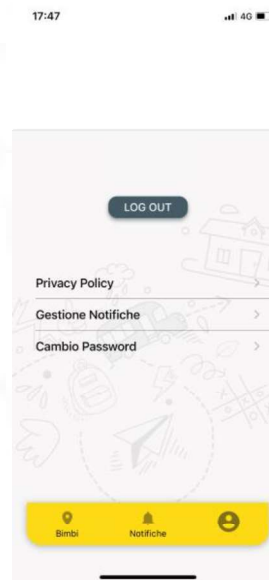
Nella sezione storico viaggi, accessibile dalla pagina di dettaglio, è possibile consultare l'elenco delle corse effettuate dai propri figli

Annulla Corsa



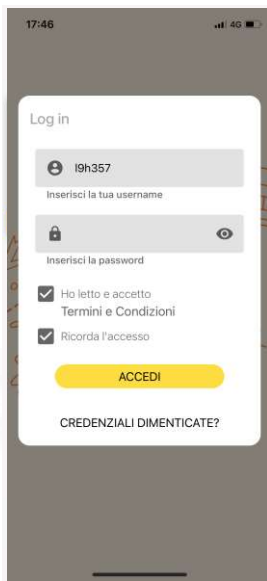
Con il pulsante "annulla corsa", disponibile nella sezione di dettaglio, è invece possibile annullare la corsa, ad esempio per assenza.

Profilo



Nella pagina "profilo" è invece possibile consultare la privacy policy, gestire le impostazioni delle notifiche ed effettuare il logout.

Credenziali dimenticate



In caso di smarrimento delle proprie credenziali o password dimenticata, fare clic sulla voce "Credenziali dimenticate" nella schermata di login.



L'app chiederà di inserire la mail di recupero, che dovrà corrispondere alla mail specificata in fase di autenticazione.



Riceverete una mail all'indirizzo specificato, dove cliccando sulla voce "Recupera le tue credenziali" sarà possibile completare la procedura di recupero.



Nella schermata sarà riportata la propria username e ci sarà la possibilità di reimpostare una nuova password per accedere.

Buon Viaggio



[Comune di Montecatini Terme](#)